

Slide One & Two

Chassis pour portes
coulissantes escamotables

Design, gain de place, discrétion, confort
Manœuvre facile et silencieuse



Slide One

Slide Two



Chassis pour une porte coulissante escamotable

- > Châssis pour cloison de 98 x 48 à ossature métallique
- > Châssis métallique renforcé en acier galvanisé
- > Profil de roulement en aluminium avec chariot auto-lubrifiant
- > Porte épaisseur 40 mm à rive droite
- > Hauteur de porte 2040 mm

Dimensions de passage

600 x 2030
700 x 2030
800 x 2030
900 x 2030
1000 x 2030

- > Largeur de porte 1 vantail 630 mm à 1030 mm
- > Kit d'habillage bois ou métallique



Chassis pour deux portes coulissantes escamotables

- > Châssis pour cloison de 98 x 48 à ossature métallique
- > Châssis métallique renforcé en acier galvanisé
- > Profil de roulement en aluminium avec chariot auto-lubrifiant
- > Porte épaisseur 40 mm à rive droite
- > Hauteur de porte 2040 mm

Dimensions de passage

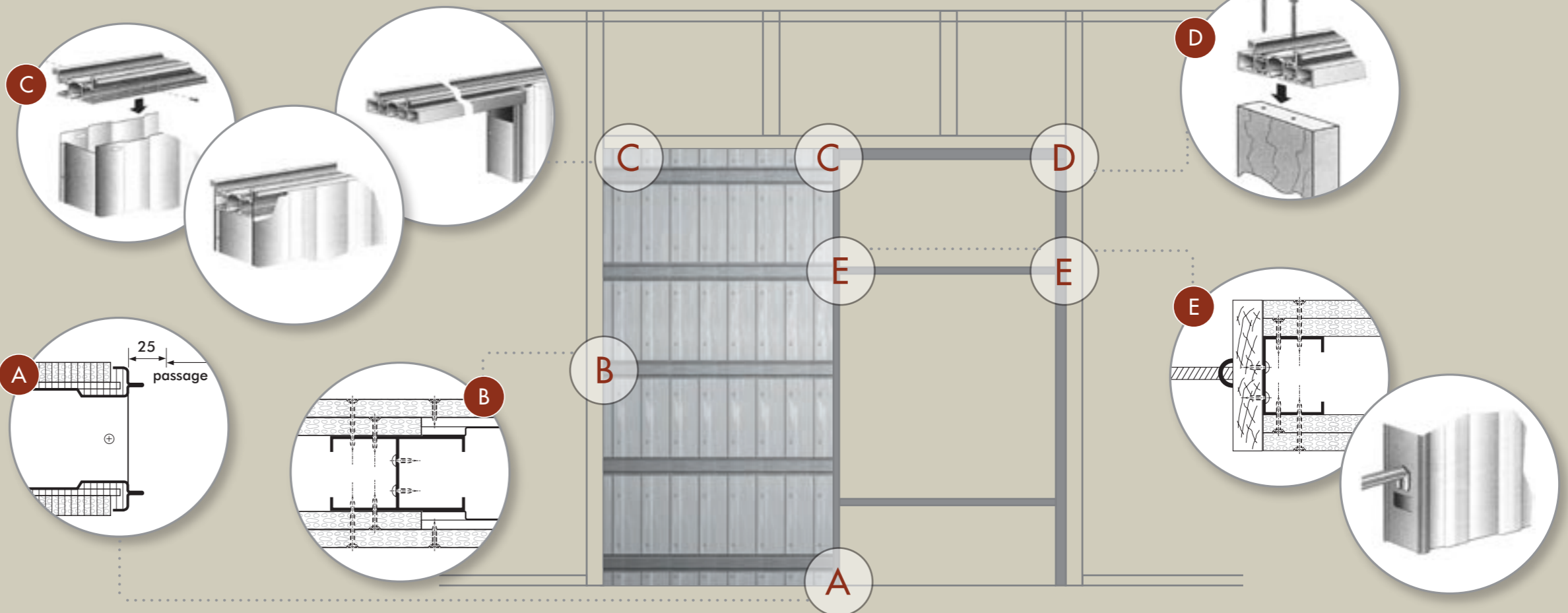
1230 x 2030
1430 x 2030
1630 x 2030
1830 x 2030
2030 x 2030

- > Largeur de portes 2 vantaux 1260 à 2060 mm
- > Kit d'habillage bois ou métallique

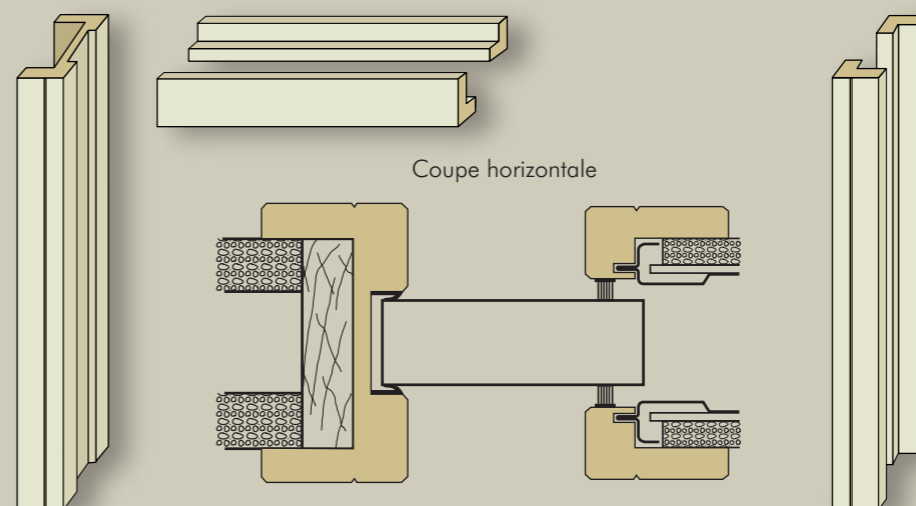
Chronologie de mise en œuvre

- 1 Positionner le caisson, le fixer au sol par vissage suivant le croquis **A** et fixer le caisson à l'aide des montants de la cloison suivant croquis **B**
- 2 Enlever les 4 vis du profil de guidage, introduire le profil dans la partie supérieure du châssis et fixer le profil de guidage à travers le caisson suivant les trous oblongs réservés à cet effet suivant le schéma **C**
- 3 Fixation du profil de guidage sur le gabarit en bois à l'aide des 2 vis fournies suivant le schéma **D**
- 4 Positionner les entretoises entre le caisson et le gabarit bois à l'aide du montant de la cloison suivant le schéma **E**

Détails de pose



Habillage bois



- > Mise en œuvre simple et rapide, prêts à monter, ils sont livrés en carton
- > Ne nécessitent pas la pose d'un chant plat après coup
- > Fourniture du joint d'étanchéité à poser
- > Fourniture du joint balai anti-poussière à poser
- > Habillage bois en médium à peindre

Accessoires

Kit accessoire 1

Poignée cuvette « laiton » simple sans serrure et tire-doigt assorti




Kit accessoire 3

Poignée cuvette « laiton » à condamnation avec serrure et tire-doigt assorti



Kit accessoire 2

Poignée cuvette « argent simple » sans serrure et tire-doigt assorti

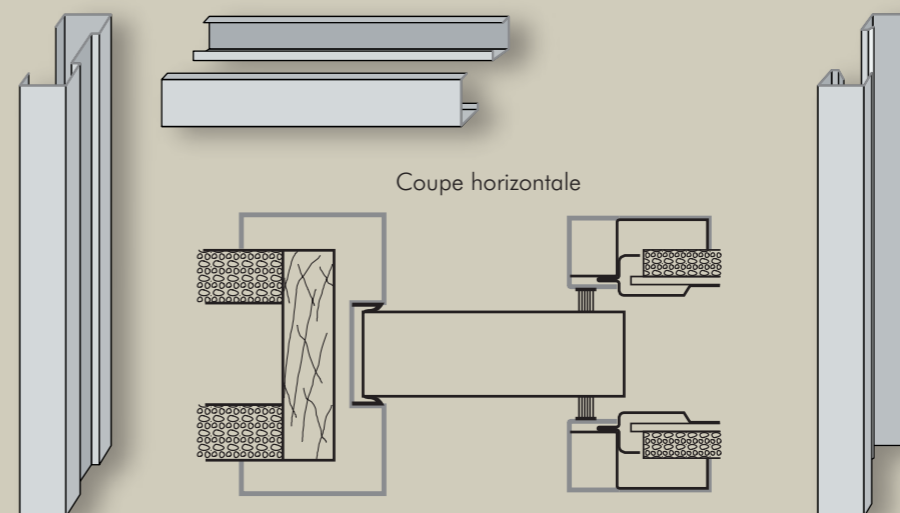


Kit accessoire 4

Poignée cuvette « argent » à condamnation avec serrure et tire-doigt assorti



Habillage métallique



> Habillage métallique en acier 15/10e pré-peint ou laqué (14 teintes au choix)

- Blanc RAL 9016
- Ivoire RAL 1013
- Safran RAL 1017
- Bordeaux RAL 3004
- Saumon RAL 3022
- Gris silex RAL 7032
- Brun RAL 8014
- Bleu RAL 5010
- Bleu acier RAL 5011
- Bleu azur RAL 5009
- Vert RAL 6005
- Turquoise RAL 6034
- Vert mélèze RAL 6004
- Vert réséda RAL 6011

PREMDOR

**BATIMETAL
RABILLON
EKEM
MAGRI**

Bâtiment Lima
Parc d'affaires SILIC • BP 70428
25, rue Villeneuve
94 583 RUNGIS CEDEX
Téléphone : 0 825 058 059
Télécopie : 0 825 078 079
info@premdor.com

www.premdor-france.com