

**PREMDOR®**

**MAGRI**




Nuancier

# Gamme Leader

2008



Une gamme complète  
de portes stratifiées  
unies, bois et décors



# Gamme Leader

49 coloris à votre choix

## La porte design MAGRI

La porte design MAGRI joue un rôle important dans l'évolution de la classique porte à revêtement stratifié. Par leurs performances, les produits dont les gammes sont renouvelées en permanence sont des plus séduisants, alliant l'intransigeance de la qualité, l'imagination en décoration et la continuité de la recherche.

## Innovation en décoration

La porte MAGRI est un élément de décoration intérieure. Grâce aux infinies combinaisons de coloris et de revêtements, de textures et de couleurs, ( des « bois » aux effets « matières », des « unis » aux « graphiques »), MAGRI habille toutes les portes de vos environnements quotidiens : professionnel, familial, loisirs ...

## Savoir- Faire

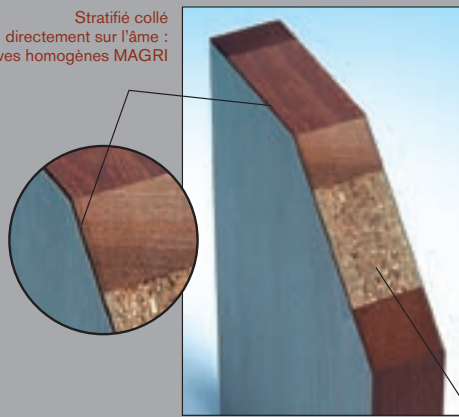
Les méthodes et les techniques de fabrication sont constamment optimisées afin d'obtenir un produit esthétiquement et techniquement parfait . En cours de fabrication, le contrôle de qualité intervient en permanence et à tous niveaux. A l'emballage et à l'expédition, le produit fini est traité avec autant d'attention et de précaution qu'un meuble précieux.

## La porte à « rives homogènes »

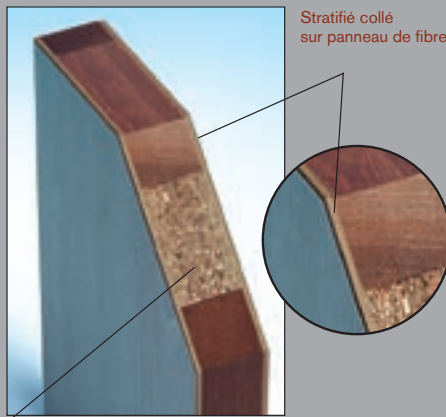
MAGRI a développé un savoir-faire unique et inédit avec la fabrication de portes à « rives homogènes ». Ce profil des chants de portes à « rives homogènes » est obtenu grâce au collage par haute fréquence des cadres avec l'âme de la porte, et au collage direct du stratifié sur cette âme, sans panneaux de fibres de bois . Ce procédé permet d'obtenir un produit esthétiquement et techniquement parfait.



Stratifié collé directement sur l'âme : rives homogènes MAGRI



Stratifié collé sur panneau de fibres



Ame en panneau de particules




# Les Unis


Disponible  
en stock\*



M 1012 Blanc Polaire F



M 1700 Gris Tourterelle P



M 1720 Gris Perle P



M 1070 Anthracite F



M 1080 Noir F



M 1400 Pamplemousse P



M 1190 Genet F




M 1980 Nectarine P



M 1930 Rouge Cerise P




M 1910 Grenade P



M 2150 Pearl Argent P




M 2130 Brossé Gris P



M 2380 Béton Clair E




M 1250 Maryland Foncé P



M 1760 Caviar P



M 2370 Vert Empire F



M 1110 Mousse P



M 1630 Pervenche P



M 1090 Bleu Flash P




M 1100 Bleu Caraïbes P



M 1020 Coquille d'Œuf P




M 2340 Froment F



M 2350 Kashmir F



M 2360 Choco F



M 2180 Brun Caïfat F

Coloris pouvant présenter de légères différences d'aspects dues aux techniques de fabrication des stratifiés et d'impression de la documentation. \* Pour portes de 1 à 2 vantaux de 2040 x 530 à 930




# Les Tons Bois


Disponible  
en stock\*




M 1280 Erable Blanc P




M 2200 Wengé F



M 2400 Chêne de Vérone F




M 2410 Calvados Sardoine E



M 2420 Calvados Naturel E



M 2430 Bouleau Naturel E




M 2020 Pommier de Honfleur P




M 2440 Chêne de Fil Naturel P




M 2450 Fruitier Cendré P



M 2460 Etimoé Classique F



M 1211 Poirier du Limousin F




M 2470 Sycomore Ondé F

Coloris pouvant présenter de légères différences d'aspects dues aux techniques de fabrication des stratifiés et d'impression de la documentation. \* Pour portes de 1 à 2 vantaux de 2040 x 530 à 930



# Les Tons Bois

Disponible  
en stock\*




M 1310 Aulne Naturel P



M 1270 Poirier de Corrèze P



M 1860 Merisier Pourpre P




M 2480 Chêne Wengé P



M 2490 Noyer Ombré P




M 2500 Noyer Vénitien P




M 2510 Hêtre du Tyrol E



M 2250 Annigré F



M 2520 Prunier d'Alsace P



M 1880 Acajou de Floride P




M 1221 Cérusé Rose P



M 2060 Erable Nordique P

Coloris pouvant présenter de légères différences d'aspects dues aux techniques de fabrication des stratifiés et d'impression de la documentation. \* Pour portes de 1 à 2 vantaux de 2040 x 530 à 930



**PREMDOR®**

**MAGRI**

Bâtiment Lima - Parc d'affaires SILIC - BP 70428

25 rue Villeneuve - 94583 RUNGIS CEDEX

Tél : 0 825 058 059 – Fax : 0 825 078 079

E-mail : [info@premdor.com](mailto:info@premdor.com) - [www.premdor-france.com](http://www.premdor-france.com)